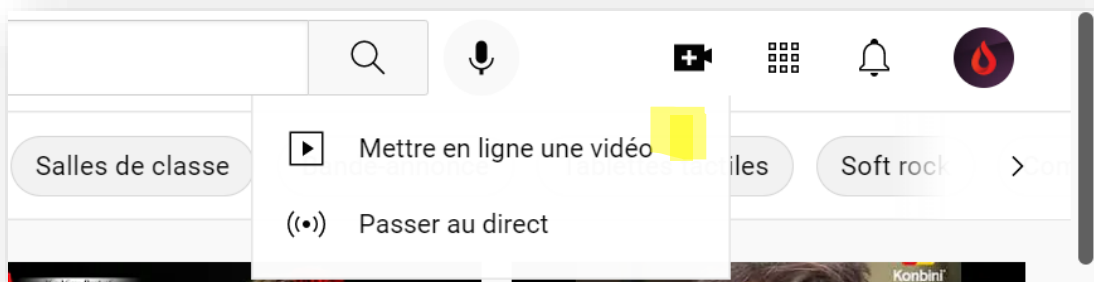
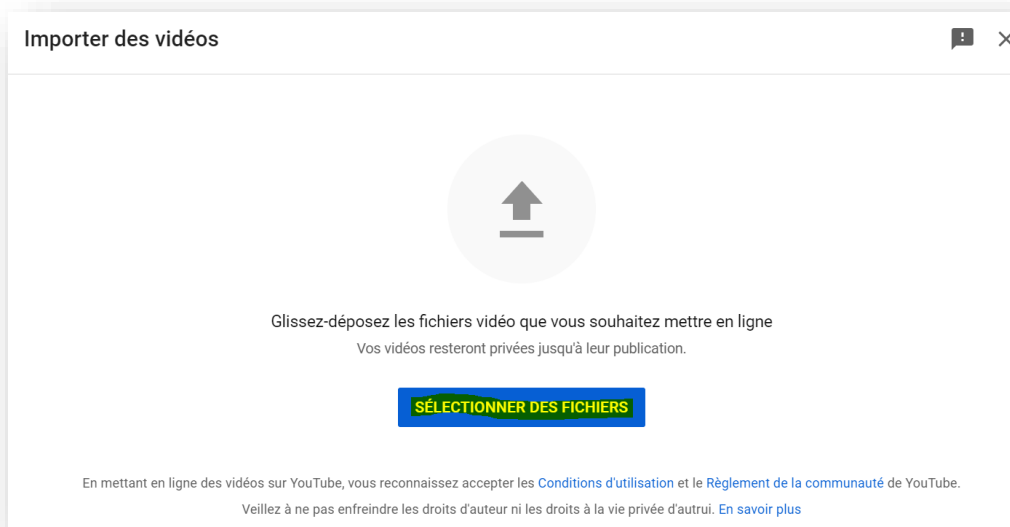


## Comment déposer votre vidéo sur YouTube

- Connectez-vous à votre compte YouTube en accédant à youtube.com.
- Dans l'angle supérieur droit, cliquez sur « Connexion ».
- Cliquez sur le bouton “Mettre en ligne une video”.



- Sélectionnez votre fichier vidéo pour l'importer.



- Y ajouter le titre de votre choix et cliquer “suivant”.




- Cliquer “suivant” deux fois, pour arriver sur la partie “visibilité”. Choisir de publier la vidéo en “non répertoriée” et enfin, cliquer “enregistrer” en bas à droite.



- Pour finir, La vidéo est publiée et uniquement visible aux utilisateurs possédant le lien.







- Pour finir, copiez et collez le lien dans le formulaire de participation dans notre [page web](#). La vidéo est alors publiée mais uniquement visible aux utilisateurs possédant le lien.

## Vidéo mise en ligne ✕



ClassRoom Story - Professeur Dupont, École Jule...  
Mise en ligne le 1 avr. 2022


### Partager un lien



WhatsApp Facebook Twitter Email 카카오스... Reddit

Lien vidéo

<https://youtu.be/5Gz19YgVfyI>

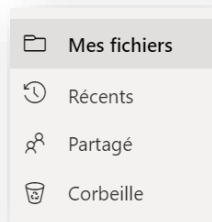



**FERMER**

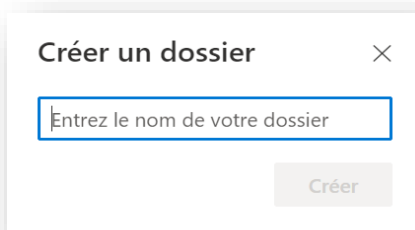
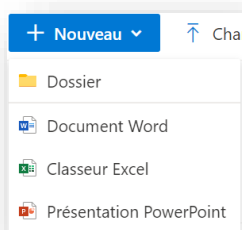
\*\*\*

## Comment déposer votre vidéo sur OneDrive

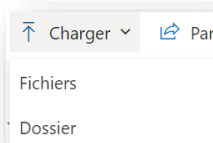
- Connectez-vous à votre compte Office en accédant à office.com.
- Cliquez sur le carré de points en haut à droite pour afficher toutes les applications office.
- Cliquez sur l'icône "OneDrive".
- Une fois sur OneDrive, cliquez sur "Mes Fichiers" en haut à gauche, sous votre nom.



- Créez un dossier, en cliquant sur « Nouveau » dans le menu et attribuez-lui un nom.



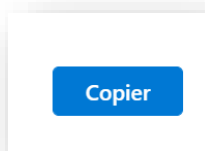
- Une fois le dossier créé, double-cliquez dessus pour l'ouvrir.
- Déposez ensuite la vidéo :
  - soit par un glisser-déplacer
  - Soit en cliquant sur « Charger » dans le menu et sur « Fichiers ».



- Une fois votre vidéo chargée dans votre dossier, partagez le lien en sélectionnant votre vidéo ou votre dossier et cliquez sur « Copier le lien » dans le menu.



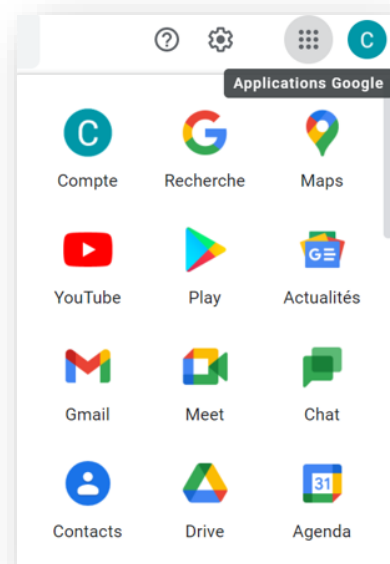

- Une fenêtre s'ouvre vous proposant de copier le lien. Cliquez alors sur le bouton « Copier » et. partagez ce lien dans [le formulaire de participation au concours.](#)



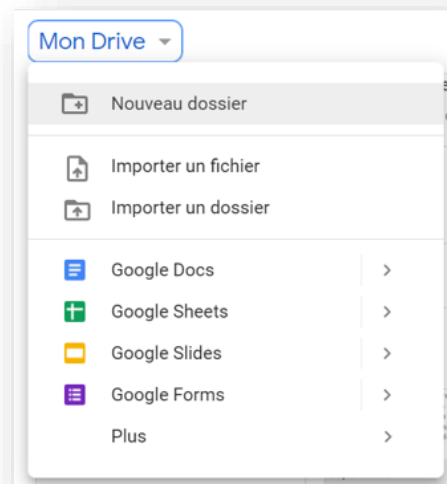
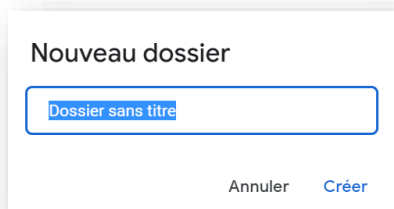
\*\*\*

## Comment déposer votre vidéo sur Google Drive

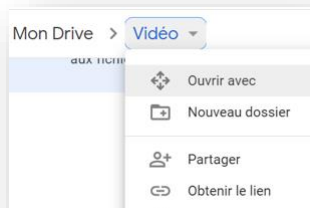
- Connectez-vous à votre compte Google en accédant à [accounts.google.com](https://accounts.google.com)
- Cliquez sur le carré de points en haut à droite pour afficher toutes les applications Google.
- Cliquez sur l'icône "Google Drive".



- Cliquez sur “ Mon Drive ” dans le menu puis sur “ Nouveau dossier ” pour créer un nouveau dossier.
- Nommez ce nouveau dossier à votre convenance.



- Double-cliquez sur ce dossier pour l'ouvrir.
- Déposez ensuite la vidéo par simple glisser-déplacer.
- Une fois votre vidéo chargée dans votre dossier, partagez le lien en cliquant sur « Vidéo » dans le menu puis « Obtenir le lien ».



\*\*\*

Pour tout complément d'informations, n'hésitez pas à contacter notre support technique au 01 87 40 67 48 ou envoyer un mail à [ParisInfoGroup@prometheanworld.com](mailto:ParisInfoGroup@prometheanworld.com).