

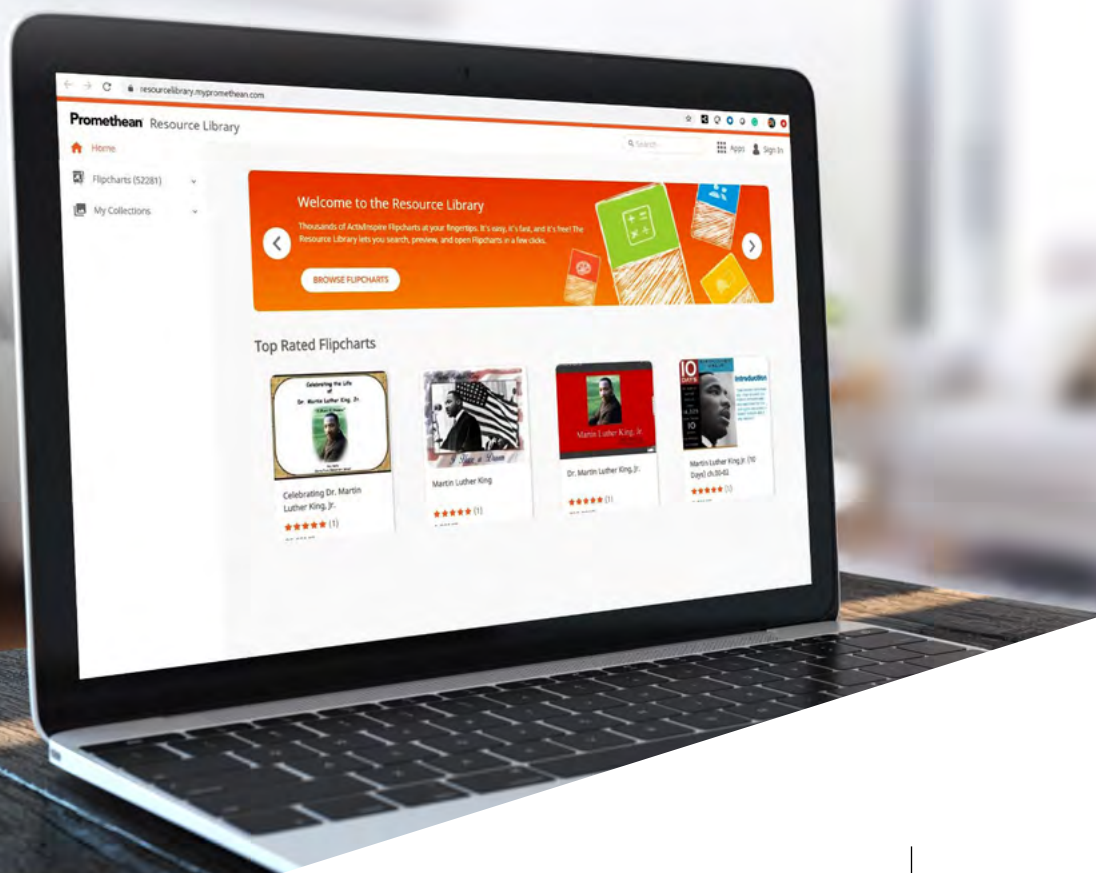


Cómo...

ayudar a sus
alumnos para que
sigan aprendiendo
desde casa

Utilizando la Grabadora de Pantalla de ActivInspire

Promethean®



ActivInspire es el software de Promethean para impartir clases interactivas que se incluye con el panel interactivo Promethean ActivPanel y con las pizarras interactivas Promethean ActivBoard. ActivInspire se utiliza en millones de aulas de todo el mundo para ayudar a los profesores a crear lecciones atractivas e inspiradoras.

A continuación, le mostramos cómo puede usar la herramienta de Grabadora de Pantalla de ActivInspire para ayudar a sus alumnos a aprender en casa, convirtiendo sus rotafolios en vídeos o grabando cualquier otra aplicación de escritorio.





Primeros pasos

Si tiene un Promethean ActivPanel o ActivBoard en su clase, tiene acceso gratuito a la Edición Profesional de ActivInspire.

ActivInspire se puede usar en cualquier ordenador sin necesidad de utilizar ActivPanel, lo que significa que puede usar el software desde su casa.

ActivInspire es compatible con:



Windows



iOS



Linux

Si aún no ha descargado ActivInspire, necesitará el número de serie de su ActivPanel o de su ActivBoard para obtener el código de activación.

[Descargue el ActivInspire Professional Edition ahora:](#)

Para saber más sobre la descarga de ActivInspire, visite: Support.PrometheanWorld.com/Contact

¡Descargue el
ActivInspire
Professional
Edition ahora!



Actualizar ActivInspire

Asegúrese de estar utilizando la versión más actualizada de ActivInspire.

Para confirmar qué versión del software está ejecutando:

- Abra el software ActivInspire y vaya a "ayuda y sobre".
- Compruebe que tiene la última versión del software (versión 2.18).



Utilizar la Grabadora de Pantalla

ActivInspire le permite capturar en vídeo cualquier acción que tenga lugar en su pantalla.

Esto incluye la narración de su propia voz si su ordenador puede grabar sonido.

El archivo de vídeo generado se puede compartir con los alumnos.

Al usar la Grabadora de Pantalla en ActivInspire, puede revisar sus lecciones existentes y locutando con su propia voz.

También puede usar esta función para grabar contenido que no sea un rotafolio.

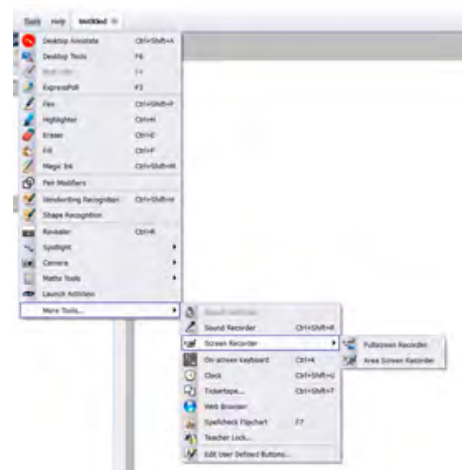


Fig 1.

Si desea grabar un rotafolio, puede encontrar la Grabadora de Pantalla en:

1. Haz click en Herramientas en el menú
2. Más herramientas
3. Luego elija entre grabar toda la pantalla o solo parte de ella. (Fig 1.)




Fig 2.

Si desea grabar desde un sitio web u otro recurso digital:

1. Vaya a las herramientas de escritorio en la barra de herramientas principal de ActivInspire (esto lo sacará de su rotafolio).
2. Pase el mouse sobre el botón de herramientas del escritorio y vaya al icono de grabación para comenzar a grabar cualquier cosa en la pantalla de su ordenador. (Fig 2.)





El archivo de vídeo con su lección de ActivInspire se puede compartir, publicar o editar con cualquier programa de edición de vídeo.

El tamaño de archivo típico de un vídeo de 5 minutos creado con la Grabadora de Pantalla de ActivInspire es de 15 MB.

Para más consejos sobre el uso de ActivInspire, síganos en nuestras redes sociales:



Twitter



Facebook



LinkedIn



Instagram



YouTube

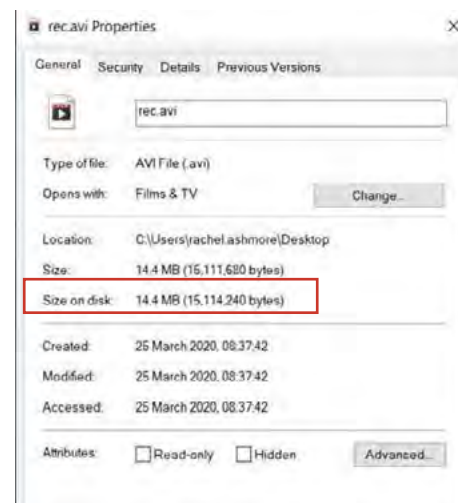


Fig 3.

Para obtener más ayuda sobre el uso de ActivInspire, visite:

www.prometheanworld.com/es | www.support.prometheanworld.com/es